

Poder Judicial del Estado de Baja California
Estado Analítico del Ejercicio del Presupuesto de Egresos
Clasificación por Objeto del Gasto (Partida Específica)
Del 1 de enero al 31 de diciembre de 2015

CAPITULO	CONCEPTO	PARTIDA			Aprobado	Egresos				Subejercicio
		GÉNÉRICA	ESPECÍFICA	Descripción		Ampliaciones/ (Reducciones)	Modificado	Devengado	Pagado	
TOTALES					847,889,767	31,616,050	879,505,817	882,362,413	877,836,630	-2,856,596
100000	SERVICIOS PERSONALES				775,684,119	29,598,682	805,282,801	810,508,284	807,461,675	-5,225,487
110000	Remuneraciones al personal de carácter permanente				320,134,927	10,279,853	330,404,780	329,880,981	329,866,725	527,789
111000	Dietas				104,540,963	1,462,454	103,138,506	102,877,663	102,863,407	260,843
	111107 Dietas y Retribuciones				104,540,961	-1,462,454	103,138,506	102,877,663	102,863,407	260,843
115000	Sueldos base al personal permanente				215,593,967	13,676,307	227,270,274	227,003,318	227,003,318	266,956
	115101 Sueldos tabulares al personal de base				76,394,584	7,708,100	84,102,684	84,030,628	84,030,628	72,056
	115102 Sueldos tabulares al personal de confianza				139,199,382	3,968,208	143,167,590	142,972,689	142,972,689	194,900
120000	Remuneraciones al personal de carácter transitorio				22,128,581	9,297,651	31,426,232	32,002,937	31,982,485	-576,705
122000	Sueldos base al personal eventual				21,831,581	9,340,205	31,171,785	31,775,757	31,755,224	-639,971
	122103 Sueldos tabulares al personal de contrato				13,911,581	5,657,180	19,568,761	19,369,518	19,369,518	199,243
	122109 Sueldo tabular interno				7,920,000	3,683,024	11,603,024	12,406,238	12,385,706	-803,214
123000	Retribuciones por servicios de carácter social				297,000	42,553	254,447	227,180	227,180	27,266
	123107 Servicio social a estudiantes y profesionistas				297,000	-42,553	254,447	227,180	227,180	27,266
130000	Remuneraciones adicionales y especiales				252,728,337	-5,543,429	247,184,908	248,956,270	248,956,270	-1,771,362
131000	Primas por años de servicios efectivos prestados				7,519,456	4,903,193	12,422,649	12,379,574	12,379,574	43,075
	131101 Primas por años de servicio efectivos prestados al personal de base (Quinquenio)				2,316,850	0	2,316,850	2,322,621	2,322,621	-5,771
	131111 Prima de antigüedad al personal de base				3,800,000	-974,862	2,825,138	2,825,138	2,825,138	0
	131112 Prima de antigüedad al personal de confianza				1,200,000	5,873,526	7,073,526	7,036,481	7,036,481	37,045
	131201 Pago de días adicionales al personal de base				202,606	4,529	207,136	195,334	195,334	11,801
132000	Primas de vacaciones, dominical y gratificación de fin de año				97,053,929	12,213,717	84,840,212	85,426,161	85,426,161	585,949
	132111 Prima vacacional al personal de base				9,218,285	488,569	9,706,854	10,644,609	10,644,609	-937,751
	132112 Prima vacacional al personal de confianza				14,162,646	0	14,162,646	14,127,906	14,127,906	34,739
	132121 Aguinaldo al personal de base				25,374,835	-6,311,112	19,063,723	19,052,621	19,052,621	11,102
	132122 Aguinaldo al personal de confianza				48,298,164	6,291,174	41,806,990	41,601,025	41,601,025	305,966
133000	Horas extraordinarias				3,900,000	68,900	3,968,900	5,164,093	5,164,093	-1,195,193
	133101 Tiempo extraordinario al personal de base				1,300,000	68,900	1,368,900	1,890,616	1,890,616	-521,716
	133102 Tiempo extraordinario al personal de confianza				2,600,000	0	2,600,000	3,273,477	3,273,477	-673,477
134000	Compensaciones				144,254,952	1,698,194	145,953,146	145,986,442	145,986,442	-33,296
	134101 Compensaciones al personal de base				4,812,474	0	4,812,474	4,853,716	4,853,716	-41,242
	134102 Compensaciones al personal de confianza				139,442,478	1,698,194	141,140,672	141,132,726	141,132,726	7,966
140000	Seguridad social				71,453,224	7,855,577	78,808,801	79,087,234	76,075,414	-278,433
141000	Aportaciones de seguridad social				59,724,796	7,356,451	67,081,246	67,075,662	64,063,842	5,584
	141101 Aportación patronal de servicio medico al personal de base				36,672,235	4,774,037	41,446,272	41,444,799	39,329,748	1,473
	141102 Aportaciones patronales de servicio medico de confianza				23,052,561	2,582,413	25,634,974	25,630,863	24,734,095	4,111
144000	Aportaciones para seguros				11,728,428	874	11,727,554	12,011,572	12,011,572	284,017
	144101 Seguro de Vida al personal de base				168,269	0	168,269	220,101	220,101	-51,832
	144102 Seguro de Vida al personal de confianza				213,100	0	213,100	282,086	282,086	-68,986
	144112 Seguro de vida Magistrados, Jueces y Consejeros				536,996	0	536,996	598,617	598,617	-61,621
	144202 Seguro de Gastos Médicos al personal de confianza				1,540,483	874	1,539,510	1,534,054	1,534,054	5,455
	144212 Gastos médicos Magistrados, Jueces y consejeros				9,269,680	0	9,269,680	9,376,713	9,376,713	-107,033
150000	Otras prestaciones sociales y económicas				98,794,551	8,423,730	107,218,281	110,049,482	110,049,482	-2,831,182
152000	Indemnizaciones				400,000	0	400,000	431,793	431,793	-41,793
	152102 Indemnizaciones personal de confianza				400,000	0	400,000	431,793	431,793	-31,793
153000	Prestaciones y haberes de retiro				358,921	19,023	377,943	395,154	395,154	17,210
	153117 Pensiones y jubilaciones por convenio otros				358,921	19,023	377,943	395,154	395,154	-17,210
154000	Prestaciones contractuales				93,511,687	8,951,351	102,463,037	103,616,719	105,616,719	-3,153,681
	154101 Canasta básica al personal de base				16,239,004	1,136,730	17,375,734	17,928,009	17,928,009	552,275
	154102 Canasta básica al personal de confianza				4,761,217	0	4,761,217	4,891,161	4,891,161	129,944
	154111 Bono de transporte al personal de base				8,256,816	437,611	8,694,427	9,054,600	9,054,600	-360,173

Poder Judicial del Estado de Baja California
 Estado Analítico del Ejercicio del Presupuesto de Egresos
 Clasificación por Objeto del Gasto (Partida Especifica)
 Del 1 de enero al 31 de diciembre de 2015

CAPITULO	CONCEPTO	PARTIDA			Egresos					Subejercicio
		GENÉRICA	ESPECÍFICA	Descripción	Aprobado	Ampliaciones/ (Reducciones)	Modificado	Devengado	Pagado	
			154112	Bono de transporte al personal de confianza	3,614,962	0	3,614,962	3,716,582	3,716,582	-101,620
			154121	Previsión social al personal de base	37,904,780	5,838,954	43,743,734	45,038,059	45,038,059	1,294,325
			154131	Incentivo a la eficiencia al personal de base	9,147,100	741,901	9,889,002	10,163,504	10,163,504	-274,502
			154141	Bono por buena disposición al personal de base	4,815,198	345,505	5,160,703	5,160,703	5,160,703	0
			154151	Fomento educativo al personal de base	7,566,143	401,006	7,967,149	8,286,625	8,286,625	319,477
			154211	Otras prestaciones contractuales al personal de base	1,206,466	49,643	1,256,109	1,377,475	1,377,475	-121,366
		155000		Apoyo a la capacitación de los servidores públicos	267,944	4,044	21,300	21,300	21,300	0
			155100	Inscripción en cursos para el personal:	267,944	4,044	21,300	21,300	21,300	0
		159000		Otras prestaciones sociales y económicas	4,256,000	400,000	3,956,000	3,584,498	3,584,498	371,502
			159112	Gastos médicos menores Magistrados, jueces y Consejeros	3,500,000	0	3,320,000	3,128,914	3,128,914	191,086
			159200	Servicios Médicos	756,000	0	636,000	455,584	455,584	180,416
170000				Pago de estímulos a servidores públicos	10,444,500	-208,700	10,235,800	10,531,400	10,531,400	-295,600
170000				Estímulos	10,444,500	208,700	10,235,800	10,531,400	10,531,400	-295,600
			171121	Estímulos al personal de base	6,286,500	0	6,286,500	6,582,100	6,582,100	-295,600
			171122	Estímulos al personal de confianza	4,158,000	0	3,949,300	3,949,300	3,949,300	0
200000				MATERIALES Y SUMINISTROS	19,478,953	322,000	19,800,953	19,017,326	18,776,039	783,626
210000				Materiales de administración, emisión de documentos y artículos oficiales	8,697,626	510,000	9,207,626	8,840,512	8,693,529	367,113
211000				Materiales, útiles y equipos menores de oficina	4,124,224	140,000	4,264,224	4,156,358	4,101,058	107,666
			211001	Materiales, útiles y equipos menores de oficina	4,084,158	140,000	4,224,158	4,130,877	4,075,376	93,282
			211002	Otros equipos menores de oficina	40,066	0	40,066	25,681	25,681	14,385
212000				Materiales y útiles de imprenta y reproducción	240,033	0	240,033	207,034	207,034	32,999
			212001	Materiales y útiles de imprenta y reproducción	240,033	0	240,033	207,034	207,034	32,999
214000				Materiales, útiles y equipos menores de tecnologías de la info	2,675,676	250,000	2,925,676	2,865,209	2,811,190	60,467
			214001	Materiales, útiles y equipos menores de tecnologías de la información y comunicación	2,675,676	250,000	2,925,676	2,865,209	2,811,190	60,467
215000				Materiales impresos e información digital	494,926	60,000	554,926	523,707	489,378	31,219
			215001	Material impreso y de apoyo informativo	494,926	60,000	554,926	523,707	489,378	31,219
216000				Materiales de limpieza	1,139,713	60,000	1,199,713	1,080,746	1,077,611	118,968
			216001	Material de limpieza	1,139,713	60,000	1,199,713	1,080,746	1,077,611	118,968
218000				Material para el registro e identificación de bienes y personas	23,053	0	23,053	7,258	7,258	15,795
			218001	Material para credencialización	23,053	0	23,053	7,258	7,258	15,795
220000				Alimentos y utensilios	691,194	82,000	773,194	743,853	729,066	29,341
22100				Productos alimenticios para personas	691,194	82,000	773,194	743,853	729,066	29,341
			221004	Alimentación de personas	60,775	0	60,775	15,502	15,502	45,273
			221005	Agua y hielo para consumo humano	217,119	80,000	297,119	335,320	310,513	-28,201
			221006	Artículos de cafetería	407,517	0	407,517	395,716	395,716	11,801
			223001	Utensilios para el servicio de alimentación	5,783	2,000	7,783	7,316	7,316	467
240000				Materiales y artículos de construcción y reparación	902,915	-80,000	822,915	804,614	794,976	18,301
242000				Cemento y productos de concreto	1,599	0	1,599	264	264	1,335
			242001	Cemento y productos de concreto	1,599	0	1,599	264	264	1,335
243000				Cal, yeso y productos de yeso	4,271	0	4,271	3,833	1,339	437
			243001	Cal, yeso y productos de yeso	4,271	0	4,271	3,833	1,339	437
244000				Madera y productos de madera	21,657	0	21,657	360	360	21,297
			244001	Madera y productos de madera	21,657	0	21,657	360	360	21,297
245000				Vidrio y productos de vidrio	9,475	0	9,475	9,365	9,365	110
			245001	Vidrio y productos de vidrio	9,475	0	9,475	9,365	9,365	110
246000				Material eléctrico y electrónico	386,836	110,000	496,836	510,963	505,966	14,177
			246001	Material eléctrico	386,836	110,000	496,836	510,963	505,966	14,177
247000				Artículos metálicos para la construcción	52,360	0	52,360	52,241	51,226	119
			247001	Artículos metálicos para la construcción	52,360	0	52,360	52,241	51,226	119
248000				Materiales complementarios	45,541	0	35,541	29,789	29,789	5,752
			248001	Materiales complementarios	45,541	0	35,541	29,789	29,789	5,752
249000				Otros materiales y artículos de construcción y reparación	381,176	0	201,176	197,800	196,667	3,376
			249001	Otros materiales y artículos de construcción y reparación	381,176	0	201,176	197,800	196,667	3,376
250000				Productos químicos, farmacéuticos y de laboratorio	144,310	0	144,310	128,766	128,766	15,544
253000				Medicinas y productos farmacéuticos	101,217	0	101,217	100,821	100,821	396
			253001	Medicinas y productos farmacéuticos	101,217	0	101,217	100,821	100,821	396
254000				Materiales, accesorios y suministros médicos	33,993	0	33,993	23,901	23,901	10,092

Poder Judicial del Estado de Baja California
Estado Analítico del Ejercicio del Presupuesto de Egresos
Clasificación por Objeto del Gasto (Partida Específica)
Del 1 de enero al 31 de diciembre de 2015

CAPITULO	CONCEPTO	PARTIDA			Egresos					Subejercicio
		GENÉRICA	ESPECÍFICA	Descripción	Aprobado	Ampliaciones/ (Reducciones)	Modificado	Devengado	Pagado	
			254001	Materiales, accesorios y suministros médicos	33,993	0	33,993	23,901	23,901	10,092
		255000		Materiales, accesorios y suministros de laboratorio	9,100	0	9,100	4,044	4,044	5,056
			255001	Materiales, accesorios y suministros de laboratorio	9,100	0	9,100	4,044	4,044	5,056
	260000			Combustibles, lubricantes y aditivos	7,401,301	0	7,401,301	7,320,993	7,317,456	80,308
		261000		Combustibles, lubricantes y aditivos	7,401,301	0	7,401,301	7,320,993	7,317,456	80,308
			261001	Combustibles	7,395,295	0	7,395,295	7,318,277	7,314,740	77,018
			261002	Lubricantes y aditivos	6,005	0	6,005	2,716	2,716	3,290
	270000			Vestuario, blancos, prendas de protección y artículos deportivos	412,244	-7,000	405,244	256,228	256,228	140,017
		271000		Vestuario y uniformes	398,802	0	398,802	252,156	252,156	146,646
			271001	Vestuario y uniformes	382,530	0	382,530	252,156	252,156	130,373
			271002	Vestuario, uniformes exclusivos del SEMEFO	16,272	0	16,272	0	0	15,272
		273000		Artículos deportivos	13,442	7,000	6,442	4,072	4,072	2,371
			273001	Artículos deportivos	13,442	-7,000	6,442	4,072	4,072	2,371
	290000			Herramientas, refacciones y accesorios menores	1,229,363	-183,000	1,046,363	922,361	856,018	124,003
		291000		Herramientas menores	29,584	10,000	39,584	32,516	32,516	7,068
			291001	Herramientas menores	29,584	10,000	39,584	32,516	32,516	7,068
		292000		Refacciones y accesorios menores de edificios	93,506	0	93,506	61,865	57,176	31,640
			292001	Refacciones y accesorios menores de edificios	93,506	0	93,506	61,865	57,176	31,640
		293000		Refacciones y accesorios menores de mobiliario y equipo de mobiliario y equipo de administración	94,666	-43,000	51,666	16,854	16,854	34,813
			293001	Refacciones y accesorios menores de mobiliario y equipo de administración	5,466	0	5,466	1,101	1,101	4,366
			293002	Refacciones y accesorios menores de Mob. Y Eq. Educativo y recreativo	89,200	-43,000	46,200	15,753	15,753	30,447
		294000		Refacciones y accesorios menores de equipo de computo y tecnologías de la información	605,208	-80,000	525,208	504,128	502,939	21,079
			294001	Refacciones y accesorios menores de equipo de computo y tecnologías de la información	605,208	-80,000	525,208	504,128	502,939	21,079
		296000		Refacciones y accesorios menores de equipo de transporte	178,889	20,000	158,889	141,770	94,298	17,119
			296001	Refacciones y accesorios menores de equipo de transporte	178,889	20,000	158,889	141,770	94,298	17,119
		298000		Refacciones y accesorios menores de maquinaria y otros equipos	227,510	-50,000	177,510	165,227	152,235	12,283
			298004	Refacciones y accesorios menores de sistemas de aire acondicionado, calefacción y refrigeración	211,652	50,000	161,652	152,802	139,810	8,849
			298005	Refacciones y accesorios menores de equipos de comunicación y telecomunicación	15,858	0	15,858	12,425	12,425	3,434
300000	SERVICIOS GENERALES				45,235,457	2,646,603	47,882,060	46,719,309	45,496,015	1,162,751
	310000			Servicios básicos	17,372,339	-206,000	17,166,339	17,183,062	16,831,112	-16,723
		311000		Energía eléctrica	10,572,349	800,000	9,772,349	9,759,842	9,731,207	12,507
			311001	Servicio de energía eléctrica	10,572,349	800,000	9,772,349	9,759,842	9,731,207	12,507
		313000		Agua	1,297,100	0	1,297,100	1,361,967	1,361,967	-64,867
			313001	Servicio de agua potable	1,297,100	0	1,297,100	1,361,967	1,361,967	-64,867
		314000		Telefonía tradicional	1,816,933	160,000	1,656,933	1,549,851	1,549,851	107,082
			314001	Servicio telefonico tradicional	1,816,933	160,000	1,656,933	1,549,851	1,549,851	107,082
		315000		Telefonía celular	981,632	275,000	706,632	746,615	694,930	-19,982
			315001	Servicio de telefonía celular	981,632	275,000	706,632	746,615	694,930	-19,982
		316000		Servicios de telecomunicaciones y satélites	5,878	0	5,878	0	0	5,878
			316001	Servicios de telecomunicaciones y satélites	5,878	0	5,878	0	0	5,878
		317000		Servicio de acceso a internet, redes y procesamiento de información	2,016,591	1,129,000	3,145,591	3,145,573	2,885,310	18
			317001	Servicio de acceso a internet, redes y procesamiento de información	2,016,591	1,129,000	3,145,591	3,145,573	2,885,310	18
		318000		Servicios postales y telegráficos	681,855	100,000	581,855	619,213	607,847	-17,359
			318001	Servicio postal y telegrafico y mensajería	681,855	100,000	581,855	619,213	607,847	-17,359
	320000			Servicios de arrendamiento	8,912,332	1,226,000	10,138,332	10,007,697	9,785,335	130,635
		320000		Arrendamiento de edificios	5,058,168	-90,000	4,968,168	4,916,108	4,916,108	52,060
			322001	Arrendamiento de edificios y locales	5,058,168	-90,000	4,968,168	4,916,108	4,916,108	52,060
		323000		Arrendamiento mobiliario y equipo de administración, educación, recreativo y de bienes informáticos	2,657,541	1,316,000	3,973,541	3,973,858	3,751,496	-117
			323001	Arrendamiento mobiliario y equipo de administración, educación, recreativo y de bienes informáticos	2,657,541	1,316,000	3,973,541	3,973,858	3,751,496	-117
		327000		Arrendamiento de activos intangibles	1,108,362	0	1,108,362	1,046,085	1,046,085	62,277
			327001	Arrendamiento de activos intangibles	1,108,362	0	1,108,362	1,046,085	1,046,085	62,277

Poder Judicial del Estado de Baja California
 Estado Analítico del Ejercicio del Presupuesto de Egresos
 Clasificación por Objeto del Gasto (Partida Específica)
 Del 1 de enero al 31 de diciembre de 2015


CAPITULO	CONCEPTO	PARTIDA			Egresos					Subejercicio
		GENÉRICA	ESPECÍFICA	Descripción	Aprobado	Ampliaciones/ (Reducciones)	Modificado	Devengado	Pagado	
		329000		Otros arrendamientos	88,261	0	88,261	71,646	71,646	16,616
		329001		Otros arrendamientos	88,261	0	88,261	71,646	71,646	16,616
330000				Servicios profesionales, científicos, técnicos y otros servicios	5,942,100	2,514,902	8,457,002	8,121,960	7,862,701	236,139
	331000			Servicios legales, de contabilidad, auditoría y relacionados	68,468	45,000	113,468	83,833	77,833	29,634
		331001		Servicios legales y asesorías en materia jurídica, económica y contable	68,468	45,000	113,468	83,833	77,833	29,634
	334000			Servicios de capacitación	273,606	500,000	773,606	750,970	727,293	22,636
		334001		Servicios de capacitación	273,606	500,000	773,606	750,970	727,293	22,636
	336000			Servicios de apoyo administrativo, traducción, fotocopiado e	528,607	150,000	678,607	677,646	670,185	960
		336001		Servicio de fotocopiado	15,989	0	15,989	10,865	10,865	5,124
		336002		Servicios de impresión	171,789	0	171,789	112,181	110,227	59,608
		336004		Otros servicios de apoyo administrativo	340,829	150,000	490,829	554,601	549,094	63,772
	338000			Servicios de vigilancia	5,071,499	1,819,903	6,891,402	6,609,500	6,387,389	281,902
		338001		Servicio de vigilancia y monitoreo	5,071,499	1,819,903	6,891,402	6,609,500	6,387,389	281,902
340000				Servicios financieros, bancarios y comerciales	1,751,329	205,000	1,956,329	1,814,216	1,803,616	142,111
	341000			Servicios financieros y bancarios	462,175	275,000	737,175	724,754	714,152	12,421
		341001		Intereses, comisiones y servicios bancarios	462,175	275,000	737,175	724,754	714,152	12,421
		341002		Avalúos no relacionados con la ejecución de obra	19,038	10,000	29,038	26,267	26,267	2,771
	343000			Servicios de recaudación, traslado y custodia de valores	436,059	50,000	486,059	372,607	372,607	113,453
		343002		Servicio de traslado y custodia de valores	436,059	50,000	486,059	372,607	372,607	113,453
	344000			Seguros de responsabilidad patrimonial y fianzas	13,814	0	13,814	4,272	4,272	9,541
		344001		Seguros de responsabilidad patrimonial y fianzas	13,814	0	13,814	4,272	4,272	9,541
	345000			Seguro de bienes patrimoniales	820,243	130,000	690,243	686,317	686,317	3,926
		345001		Seguros de bienes patrimoniales	820,243	130,000	690,243	686,317	686,317	3,926
350000				Servicios de instalación, reparación, mantenimiento y conservación	7,310,972	226,700	7,537,672	7,110,106	6,750,332	427,565
	351000			Conservación y mantenimiento menor de inmuebles	580,921	151,700	732,621	729,747	729,747	2,874
		351001		Conservación y mantenimiento menor de inmuebles	580,921	151,700	732,621	729,747	729,747	2,874
	352000			Instalación, reparación y mantenimiento de mobiliario y equip	89,661	5,000	94,661	99,992	99,992	-5,332
		352001		Instalación, reparación y mantenimiento de mobiliario y equipo de administración	89,661	5,000	94,661	99,992	99,992	-5,332
	353000			Instalación, reparación y mantenimiento de equipo de compu	2,093,090	735,000	2,828,090	2,326,622	2,134,968	1,467
		353001		Instalación, reparación y mantenimiento de equipo de computo y tecnologías de la información	2,093,090	735,000	2,828,090	2,326,622	2,134,968	1,467
	354000			Instalación, reparación y mantenimiento de equipo e instrum	22,354	0	22,354	20,300	20,300	2,054
		354001		Instalación, reparación y mantenimiento de equipo e instrumental medico y de laboratorio	22,354	0	22,354	20,300	20,300	2,054
	355000			Reparación y mantenimiento de equipo de transporte	510,493	70,000	440,493	423,753	390,431	16,740
		355001		Reparación y mantenimiento de equipo de transporte	510,493	70,000	440,493	423,753	390,431	16,740
	357000			Instalación, reparación y mantenimiento de maquinaria, otros	1,579,495	185,000	1,394,495	1,220,134	1,185,798	174,361
		357004		Instalación, reparación y mantenimiento de sistemas de aire acondicionado, calefacción y refrigeración	664,595	20,000	644,595	643,094	642,282	1,502
		357005		Instalación, reparación y mantenimiento de equipo de comunicación y telecomunicación	309,208	190,000	159,208	129,104	129,104	30,105
		357006		Instalación, reparación y mantenimiento de equipos de generación eléctrica y aparatos electrónicos	511,227	0	511,227	371,711	371,711	439,517
		357008		Instalación, reparación y mantenimiento de otros equipos	94,465	190,000	79,465	76,226	42,702	3,238
	3580200			Servicios de limpieza y manejo de desechos	2,106,061	170,000	2,276,061	2,064,693	1,964,231	211,369
		358001		Servicios de limpieza	1,524,724	20,000	1,544,724	1,386,472	1,330,061	158,251
		358002		Servicios de lavandería	5,511	0	5,511	2,972	2,972	2,539
		358004		Servicios de recolección y manejo de desechos	575,826	150,000	725,826	675,248	631,197	50,578
	359000			Servicios de jardinería y fumigación	328,898	80,000	248,898	224,866	224,866	24,032
		359001		Servicios de jardinería	101,285	80,000	21,285	19,734	19,734	1,552
		359002		Servicios de fumigación	227,612	0	227,612	205,132	205,132	22,480
360000				Servicios de comunicación social y publicidad	6,927	0	6,927	3,445	3,445	3,482
	361000			Difusión por radio, televisión y otros medios de mensajes sob	6,927	0	6,927	3,445	3,445	3,482
		361001		Servicios de difusión institucional	6,927	0	6,927	3,445	3,445	3,482

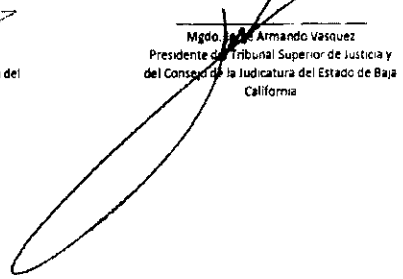
Poder Judicial del Estado de Baja California
Estado Analítico del Ejercicio del Presupuesto de Egresos
Clasificación por Objeto del Gasto (Partida Específica)
Del 1 de enero al 31 de diciembre de 2015


CAPITULO	CONCEPTO	PARTIDA			Egresos					Subejercicio
		GENÉRICA	ESPECÍFICA	Descripción	Aprobado	Ampliaciones/ (Reducciones)	Modificado	Devengado	Pagado	
370000	Servicios de traslado y viáticos				2,848,263	-700,000	2,148,263	2,059,594	2,040,237	88,669
371000	Pasajes aéreos				337,614	-20,000	317,614	308,560	307,912	9,053
	371001 Pasajes aéreos				337,614	-20,000	317,614	308,560	307,912	9,053
372000	Pasajes terrestres				27,442	0	27,442	24,437	24,437	3,005
	372001 Pasajes terrestres				12,189	0	12,189	10,767	10,767	1,421
	372002 Pasaje terrestre presos				15,254	0	15,254	13,670	13,670	1,584
375000	Viáticos en el país				2,134,645	-650,000	1,484,645	1,402,569	1,402,569	82,076
	375001 Viáticos en el país				1,210,809	-300,000	910,809	921,785	921,785	-10,976
	375002 Hospedaje en el país				923,836	350,000	573,836	480,785	480,785	93,051
376000	Viáticos en el extranjero				9,419	0	9,419	9,000	9,000	419
	376001 Viáticos en el extranjero				4,810	0	4,810	4,400	4,400	410
	376002 Hospedaje en el extranjero				4,609	0	4,609	4,600	4,600	9
379000	Otros servicios de traslado				339,144	-30,000	309,144	315,027	296,318	5,883
	379002 Pesajes				129,655	-30,000	99,655	106,568	99,273	6,913
	379003 Hospedaje y pasajes de invitados				209,489	0	209,489	208,459	197,046	1,030
380000	Servicios oficiales				1,084,012	-620,000	464,012	415,938	415,938	48,074
385000	Gastos de representación				1,084,012	-620,000	464,012	415,938	415,938	48,074
	385001 Reuniones de trabajo				878,808	620,000	258,808	220,593	220,593	38,215
	385003 Gastos de representación				205,205	0	205,205	195,345	195,345	9,859
390000	Otros servicios generales				7,102	0	7,102	3,299	3,299	3,803
392000	Impuestos y derechos				1,102	0	1,102	0	0	1,102
	392001 Impuestos y derechos				1,102	0	1,102	0	0	1,102
396000	Otros gastos por responsabilidad				6,000	0	6,000	3,299	3,299	2,701
	396001 Otros gastos por responsabilidad				6,000	0	6,000	3,299	3,299	2,701
400000	TRANSFERENCIAS, ASIGNACIONES, SUBSIDIOS Y OTRAS AYUDAS				5,040,000	4,000	5,044,000	5,044,000	5,044,000	0
440000	Ayudas sociales				40,000	4,000	44,000	44,000	44,000	0
	445000 Ayudas sociales a instituciones sin fines de lucro				40,000	4,000	44,000	44,000	44,000	0
	445006 Cuotas a Organismos Nacionales				40,000	4,000	44,000	44,000	44,000	0
460000	Transferencias a Fideicomisos, mandatos y otros análogos				5,000,000	0	5,000,000	5,000,000	5,000,000	0
	463000 Transferencias a Fideicomisos				5,000,000	0	5,000,000	5,000,000	5,000,000	0
	463001 Transferencias a Fideicomisos del Poder Judicial				5,000,000	0	5,000,000	5,000,000	5,000,000	0
500000	BIENES MUEBLES, INMUEBLES E INTANGIBLES				2,451,238	-1,312,700	1,138,538	786,444	771,857	352,094
510000	Mobiliario y equipo de administración				1,200,752	-440,000	760,752	571,920	557,838	188,832
510000	Muebles de oficina				224,191	50,000	174,191	139,996	130,647	34,195
	511001 Muebles de oficina y estantería				224,191	50,000	174,191	139,996	130,647	34,195
515000	Equipo de computo y tecnologías de la información				886,561	-415,000	471,561	339,499	334,262	132,061
	515001 Equipo de computo y tecnología de la información				550,129	-150,000	200,129	129,066	129,066	71,063
	515002 Adquisición de impresor				245,000	-195,000	50,000	0	0	50,000
	515003 Equipo de cómputo diverso				91,431	130,000	221,431	210,433	205,195	10,998
519000	Otros mobiliarios y equipos de administración				90,000	25,000	115,000	92,425	92,425	22,575
	519001 Otros mobiliarios y equipos de administración				90,000	25,000	115,000	92,425	92,425	22,575
520000	Mobiliario y equipo educacional y recreativo				74,643	-62,700	11,943	2,021	2,021	9,922
521000	Equipos y aparatos audiovisuales				11,943	0	11,943	2,021	2,021	9,922
	5210001 Equipos y aparatos audiovisuales				11,943	0	11,943	2,021	2,021	9,922
523000	Cámaras fotográficas y de video				62,700	-62,700	0	0	0	0
	523001 Cámaras fotográficas y de video				62,700	-62,700	0	0	0	0
530000	Equipos e instrumental médico y de laboratorio				149,292	-80,000	69,292	13,914	13,914	55,378
	532000 Equipo e instrumental médico y de laboratorio				149,292	-80,000	69,292	13,914	13,914	55,378
	532001 Instrumental médico y de laboratorio				149,292	-80,000	69,292	13,914	13,914	55,378
540000	Vehículos y equipo terrestre				300,000	-300,000	0	0	0	0
	541000 Vehículos y equipo terrestre				300,000	-300,000	0	0	0	0
	541001 Vehículos y equipo terrestre				300,000	-300,000	0	0	0	0
560000	Maquinaria, otros equipos y herramientas				726,551	-430,000	296,551	198,588	198,588	97,963
	564000 Sistemas de aire acondicionado, calefacción y de refrigeración				370,000	-290,000	80,000	0	0	80,000
	564001 Maquinaria y equipo de aire acondicionado				370,000	-290,000	80,000	0	0	80,000
	565000 Equipo de comunicación y telecomunicación				221,240	50,000	171,240	169,945	169,945	1,295
	565001 Equipo de comunicación y telefonía				221,240	50,000	171,240	169,945	169,945	1,295
566000	Equipos de generación eléctrica, aparatos y accesorios eléctricos				115,311	80,000	35,311	28,643	28,643	6,668
	566001 Equipos de generación eléctrica, aparatos y accesorios eléctricos				115,311	80,000	35,311	28,643	28,643	6,668
569000	Otros equipos				20,000	10,000	10,000	0	0	10,000
	569001 Otros equipos				20,000	10,000	10,000	0	0	10,000

Poder Judicial del Estado de Baja California
 Estado Analítico del Ejercicio del Presupuesto de Egresos
 Clasificación por Objeto del Gasto (Partida Específica)
 Del 1 de enero al 31 de diciembre de 2015

CAPITULO	CONCEPTO	PARTIDA			Aprobado	Egresos				Subejercicio
		GENERICA	ESPECIFICA	Descripción		Ampliaciones/ (Reducciones)	Modificado	Devengado	Pagado	
600000	INVERSION PUBLICA				0	150,000	150,000	79,584	79,584	70,416
620000	Obra publica en bienes propios				0	150,000	150,000	79,584	79,584	70,416
629000	Trabajos de acabados en edificaciones y otros trabajos especia				0	150,000	150,000	79,584	79,584	70,416
	629003 Acabados y otros trabajos especializados en bienes propios recursos propios				0	150,000	150,000	79,584	79,584	70,416
700000	INVERSIONES FINANCIERAS Y OTRAS PROVISIONES				0	207,465	207,465	207,465	207,465	0
790000	Provisiones para contingencias y otras erogaciones especiales				0	207,465	207,465	207,465	207,465	0
799000	Otras erogaciones especiales				0	207,465	207,465	207,465	207,465	0
	799001 Erogaciones imprevistas				0	207,465	207,465	207,465	207,465	0


 Lic. Hector Orlando Diaz Cervantes
 Consejero Presidente de la Comisión de
 Administración del Consejo de la Judicatura del
 Estado de Baja California


 Mgdo. Armando Vasquez
 Presidente del Tribunal Superior de Justicia y
 del Consejo de la Judicatura del Estado de Baja
 California


 Lic. Alfonso Javier Cortés de Anda
 Jefe del Departamento de Programación y
 Presupuesto